


### Všeobecné informace:

- Bezúdržbový systém celokovového oplocení od největšího výrobce v České republice
- Najde uplatnění zejména u rodinných domů, ale také v občanské výstavbě, při oplocení městského mobiliáře (mj. parků, sadů) či historických areálů
- Představuje úspornější volbu ve srovnání s kovanými či uměleckými ploty
- Díky výrobní technologii a špičkové povrchové úpravě zaručuje maximální životnost, a tím vysoké zhodnocení investice
- Dá se jednoduše kombinovat s kovovými či zděnými sloupky a betonovou podezdívkou
- Důraz je kladen na architektonickou čistotu, a tím na celkový dojem stavby
- S využitím řady rozměrových variant lze dodat délkovou variantu přesně dle zákaznickovy potřeby
- Jednotlivé prvky oplocení jsou navrženy jako jednoduchý stavebnicový systém
- Cenově výhodná odlehčená varianta řady ROYAL
- Certifikováno autorizovaným institutem



### Materiál:

- Plotové výplně**
- plochá ocel  
16 x 8 mm
- ozdobná lišta  
25 x 6,8 mm
- Nosné konstrukce**
- svařené uzavřené profily různých rozměrů a tvarů
- Ozdobné prvky:**
- kuličky nebo špičky (kužely)



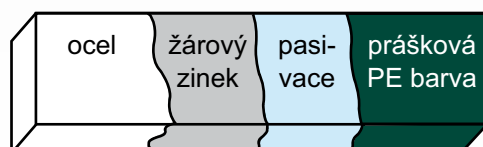
### Plotová pole:

- Nabízené vzory je možno kombinovat s ozdobnými prvky


### Základní vyráběné rozměry:

| Světlý rozměr stavebního otvoru * |                          | Rozteč svislých prvků v mm                               |
|-----------------------------------|--------------------------|--|
| šířka v mm                        | výška v mm               |  |
| 1800                              | 920, 1120,<br>1320, 1520 | modely bez zahuštění: 110                                |
| 2000                              |                          |  |
| 2400                              |                          | se zahuštěním:<br>140 / 70<br>(alternativně<br>110 / 55) |
| 2500                              |                          |  |

\* Plotová pole jiných rozměrů dodáme na základě poptávky formou zakázkové výroby:  
max. šířka 2500 mm / max. výška 1700 mm.



\* plochá lišta s ukázkou pozinkování a práškové PE vypalované barvy




- \*1 - RAL 9002 (bílá)
- \*2 - RAL 6005 (zelená)
- \*3 - RAL 8017 (střední hnědá)
- \*4 - RAL 8019 (hnědá palisandr)
- \*5 - RAL 7021 (antracit)
- \*6 - RAL 9005 (černá)
- \*7 - 521 ME 71319 (antracit - metaliza)

\* barvy nemusí odpovídat vzorníku (ofsetový tisk)


#### Nexon



#### Midas



#### Apolon



#### Themis




#### Titan



#### Perseus




#### Femos




#### Zeus




#### Helios




#### Sidonis



#### Hermes



#### Atilia



### Brány a branky:

- Design bran a branek je totožný s výplněmi plotových polí
- Vyráběny na míru dle přání zákazníka
- Zařízení je možné dodávat ovládané mechanicky nebo elektricky s vhodným typem elektropohonu

### Brána křídlová:

- **Výrobní možnosti:**  
*jednokřídlá* - max. šířka 2500 mm  
*dvoukřídlá* - max. šířka 5000 mm  
U obou variant max. výška 1700 mm, (min. výška 900 mm)
- **Volitelné příslušenství:**  
středový doraz, boční dorazy, kování, zámková vložka FAB, elektropohon



### Brána posuvná po kolejnici:

- **Výrobní možnosti:**  
max. šířka 5000 mm  
max. výška 1700 mm
- **Volitelné příslušenství:**  
kolejnice, hřeben, kování, zámková vložka FAB, elektropohon vč. bezpečnostních prvků



### Brána vynesená:

- **Výrobní možnosti:**  
max. šířka 5000 mm  
max. výška 1700 mm
- **Volitelné příslušenství:**  
hřeben, kování, zámková vložka FAB, elektropohon vč. bezpečnostních prvků



### Branky:

- **Výrobní možnosti:**  
max. šířka 1500 mm  
max. výška 1700 mm, (min. výška 900 mm)
- **Volitelné příslušenství:**  
kování, zámková vložka FAB, elektrický vrátný, poštovní schránky do plotového pole

### Sloupky:

- Svařené uzavřené profily
- Osazené nýtovacími maticemi, které podstatně usnadňují montáž celého systému

### Plotové sloupky:

(do betonu nebo s patkou)

| Profil v mm | Standardní délky v mm      |
|-------------|----------------------------|
| 60 x 60     | Dle požadavku<br>zákazníka |
| 80 x 80     |                            |



### Bránové a brankové sloupky:

(do betonu nebo s patkou)

| Profil v mm   | Délka v mm                 |
|---------------|----------------------------|
| 120 x 120 x 3 | Dle požadavku<br>zákazníka |
| 150 x 150 x 3 |                            |
| 150 x 150 x 5 |                            |